



自主保全士検定

～ものづくり現場のオペレーターに向けて～

公式HP : <https://www.jishuhozenshi.jp/online/>

自主保全士オンライン試験（IBT方式） 受験申込みマニュアル

<団体用>

目次

《全体フロー》	P.2
《団体マイページ作成》	P.3-4
《受験チケット購入》	P.5-6
《受験チケット確認》	P.7-8
《受験状況・結果確認》	P.9
《その他機能》	P.10-12
《よくある質問》	P.13

<お問合せ先>

自主保全士検定試験 受験サポートセンター

対応時間： 平日10：00～17：00

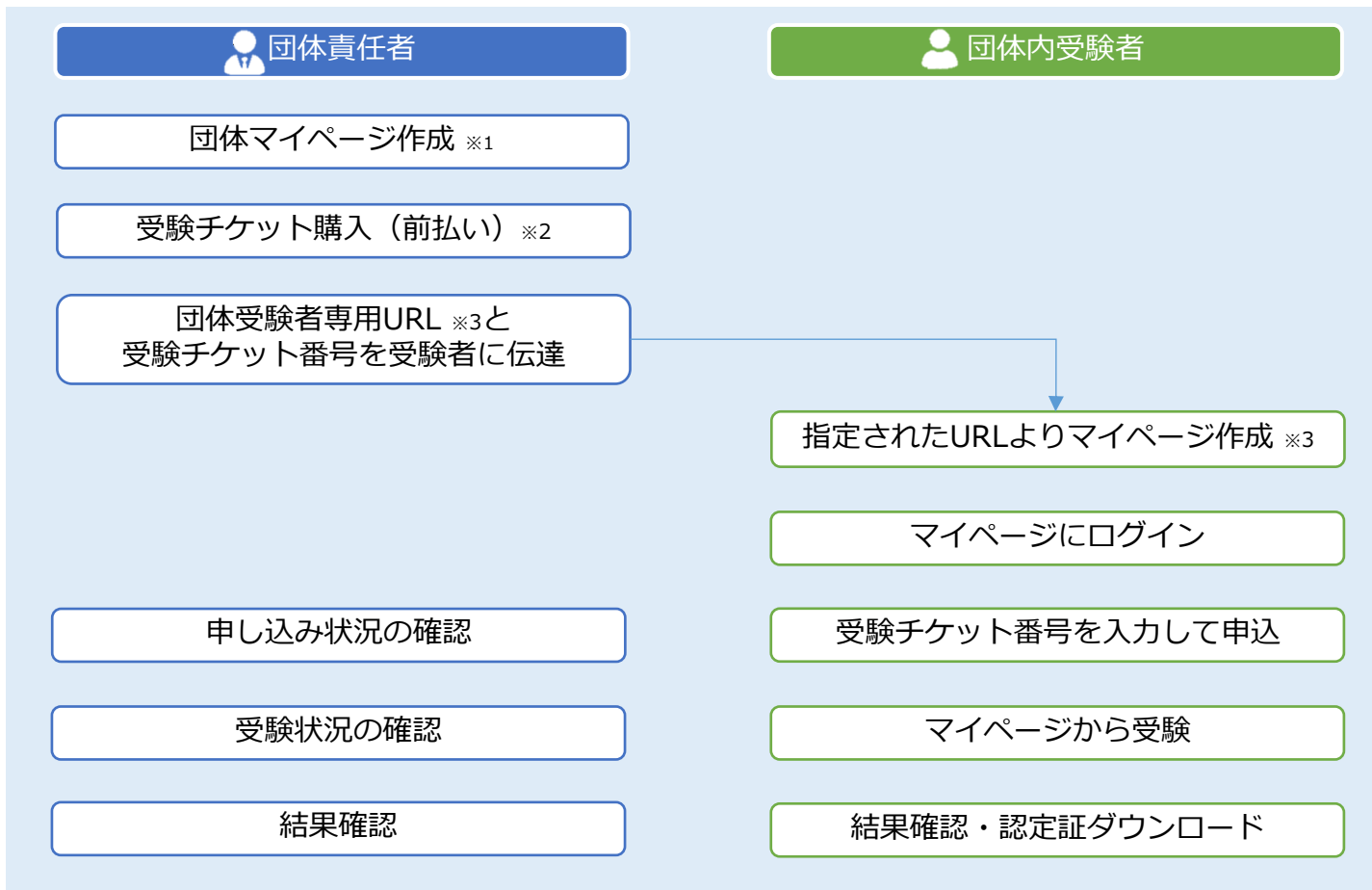
TEL：03-5209-0553

お問い合わせフォーム：

<https://hw.cbt-s.info/inquiry/user/inquiry/2>

《登録から試験実施までの全体のフロー》

登録から試験実施までの全体のフローは以下の通りです。



- ※1 団体マイページ作成後はその後継続して利用可能です。申込ごとに作成の必要はありません。
- ※2 受験チケットは請求書による前払いでの発行です。発行までに時間がかかります。受験期間をご確認の上、お早めにお申し込みください。
- ※3 団体ごとにURLが異なります。受験者を団体へ紐づける重要なURLとなります。別のURLからアカウントを作成してしまうと団体へ紐づかず、受験チケットでの支払いもできません。必ず団体受験者専用URLから申し込みをおこなうように受験者へ伝達してください。間違えた場合でも紐づけ直しや申し込みのキャンセルは一切できません。

▼団体マイページ トップ画面



団体マイページトップに団体受験者専用URLの記載があります。こちらのURLを団体内受験者へ伝達してください。

▼団体内受験者マイページ トップ画面



団体内受験者マイページの資料ダウンロードメニューから「団体受験者用マニュアル」がダウンロードできますので、受験者へ申込前に一読するようにお伝えください。
※同マニュアルは以下の公式HPからもダウンロード可能です。
https://www.jishuhozenshi.jp/online/on_entry/

団体情報を登録し団体マイページを作成します。

団体マイページ作成後はログインID・PWでログインができ、受験チケットの購入や受験者の申し込み状況の確認ができます。※前回までに作成されている場合は新規作成ではなくログインから開始してください。

1 ログイン画面のタブ「初めの方」を押下してください。

2 「個人情報の取り扱いについて」を一読いただき「同意する」にチェックし、「次へ」ボタンを押下してください。

3 団体情報を入力する画面になりますので、画面の案内に沿って正確に入力してください。入力が完了したら「確認画面へ」ボタンを押下してください。

POINT 《申込コードについて》

自動発番を利用してください。
団体内受験者が個々でマイページを作成する際の団体受験者専用URLに使われます。
他団体で使われているコードは使用できません。

団体ページアカウント作成

ご入力内容に間違いがないかをご確認ください。
この内容で問題なければ、「登録する」ボタンをクリックしてください。

ご注意
「登録する」ボタンをクリックせずに本画面を閉じた場合、登録は無効となります。

申込コード設定
申込コード

団体情報

団体名	〇〇株式会社
郵便番号	101-0022
都道府県	東京都
市区町村	千代田区神田練馬町
番地	3番地
建物名・部屋番号	
メールアドレス	
電話番号	
FAX	

団体担当客情報

氏名	団体 太郎
氏名(カナ)	ダンタイ タロウ
担当者所属	
担当者役職	
担当者メールアドレス	
担当者電話番号	0300000000

団体アカウント情報

ログインID	
パスワード	*****

登録する

4 確認画面が表示されますので、入力された内容が正しいか確認してください。
確認が完了しましたら「登録する」ボタンを押下してください。

団体ページアカウント作成

登録完了
ご登録いただいたメールアドレスあてに団体ページ登録完了メールを送信しました。

もしメールが届かない場合は
当システムから送信されるメールが、自動的に迷惑メールと判断されてしまう場合があります。
まずは迷惑メールフォルダを確認してください。
また、cbt-s.comからのメールが受信許可に設定されていない場合は、cbt-s.comのドメインを受信可能に設定してください。

ログイン画面へ

5 この画面に遷移したら登録は完了です。メールも送信されていますのでご確認ください。

このままログインする場合は「ログイン画面へ」ボタンを押下してください。

メールに記載のURLからもログイン可能です。

【登録完了メールサンプル】

【公益社団法人 日本プラントメンテナンス協会】団体ページ登録完了のお知らせ

公益社団法人 日本プラントメンテナンス協会 <help@cbt-s.com>

〇〇株式会社
団体 太郎 様

ご登録いただき、ありがとうございます。
ご登録いただきましたログインIDは以下の通りです。

ログインID: []

ログインURL: []

なおパスワードを忘れた場合、お問い合わせいただいてもお答えすることができません。
ご本人様にて再設定をしていただく必要がありますので忘れないように管理してください。

ご登録いただきました内容に変更が生じた場合には、
団体ページ内の「団体登録情報」メニューより登録情報の変更を行ってください。

【団体マイページ トップ画面】

Group Page

トップページ

各種検索

受験チケット管理

団体登録情報

お知らせ一覧

アカウント一覧

Welcome!

〇〇株式会社 様

このサイトでご利用いただけるメニューは以下のとおりです。

POINT 《団体受験者専用URLについて》

団体マイページトップに団体受験者専用URLの記載があります。こちらのURLを受験者へ伝達してください。別のURLからマイページを作成してしまうと団体へは紐づきませんのでご注意ください。

《受験チケット購入方法 - 1》

団体マイページから受験チケットを購入します。

団体内受験者は試験申込に受験チケットが必要です。購入後に受験者に配布してください。



1 団体マイページトップから左メニューの受験チケット管理> 受験チケット申込・発行一覧を押下します。



2 「+新規登録」を押下します。



3 注文数に各級の必要数を半角数字で入力し入力後「確認画面へ」ボタンを押下します。



4 枚数が合っているか、合計金額が正しいかを確認し、「登録する」ボタンを押下します。

<注意事項>
 注文確定後、受験チケットをキャンセルすることはできません。級の変更や枚数の変更、返金もできかねます。必ず枚数と金額が正しいか確認してください。また、請求書の分割発行や請求書の郵送はできません。



5 この画面に遷移したら注文は完了です。「請求書ダウンロード」ボタンを押下して請求書PDFをダウンロードし、支払いをしてください。「受験チケット料金ご請求のお知らせ」メールも送信されていますのでご確認ください。

【受験チケット注文後 メールサンプル】

公益社団法人 日本プラントメンテナンス協会

〇〇株式会社
団体 太郎 様

この度は受験チケット（バウチャー）のご注文をいただき誠にありがとうございます。
ご注文の受験チケット料金について、下記の通りご請求申し上げます。

申込番号 : JHZ1583J
ご請求金額 : 18,700円 (税込)

料金の内訳 :
・【団体受験】 自主保全士 オンライン試験 1級 10,450円 1 小計 : 10,450円
・【団体受験】 自主保全士 オンライン試験 2級 8,250円 1 小計 : 8,250円

【お振込先】

楽天銀行
第一営業支店 支店番号 : 251
普通預金 口座番号 : 7179844
(株)シー・ビー・ティ・ソリューションズ
※お振込をスムーズに確認できるよう、お振り込みを行って頂く際、
口座名義人名（貴社名）の前に、申込番号を入れてお振り込み処理をお願いします。
「記入例: JHZ1535J 貴社名」
※振込手数料につきましては、恐れ入りますが、貴社ご負担をお願い申し上げます。

【お支払い期限】

早めのご入金をお願いします。
ご入金後、5営業日以内に本管理画面から受験チケットをダウンロードいただけます。

■本メールに心当たりがない方へ

本メールは、入力されたメールアドレス宛に自動送信しております。
入力ミスなどの理由によりメールが届いて届く可能性があります。
お心当たりがない場合は、お手数ですが「間違いメール」である旨をご記入の上、
本メールにご返信くださいますようお願いいたします。

【請求書サンプル】

「〇〇株式会社」御中

注文日:

請求書

受験チケット購入代金に関する請求書
下記の通りご報告申し上げます。

ご請求金額: ¥18,700

NO.	品名	税率区分	数量	単位	単価	小計	
1	受験手数料 (受験チケット購入代金)						
	【団体受験】 自主保全士 オンライン試験 1級	10%	1	枚	10,450	10,450	
	【団体受験】 自主保全士 オンライン試験 2級	10%	1	枚	8,250	8,250	
						10%税率対象小計	18,700
						10%税額	1,700
						合計	18,700

備考欄:
※振込手数料につきましては、恐れ入りますが、購入者側でご負担いただいております。
どうぞ宜しくお願い申し上げます。

[JHZ1583J]

【注文状況確認方法】

受験チケット管理 > 受験チケット申込・発行一覧より、請求書のダウンロードや注文後の受験チケットの発行状況が確認できます。

<操作欄>

- : 注文内容の詳細が確認できます
- : 請求書PDFがダウンロードできます
- : 受験チケット情報がCSVでダウンロードできます (発行完了後にボタンが押せるようになります)

<状態欄>

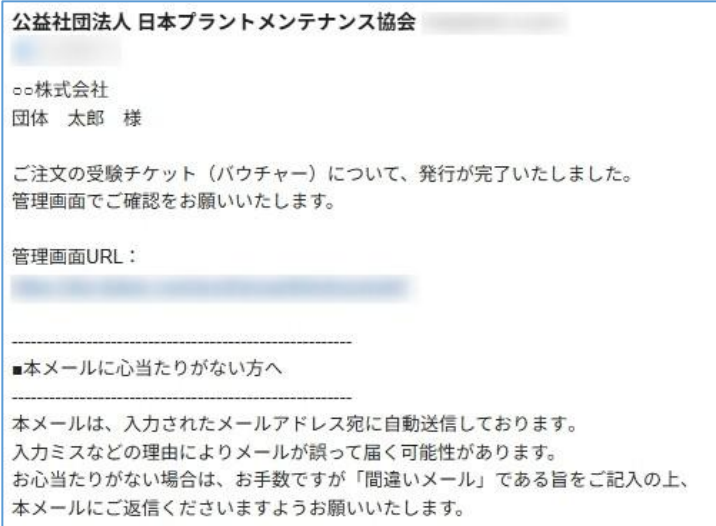
- : 振込が確認できていない状態です
- : 発行作業を進めている状態です
- : 発行された状態です

<注意事項>

入金していただいてから発行まで約5営業日かかります。入金に不備がある場合はそれ以上の日数がかかりますので、請求書のご請求金額通りにご入金ください。注文順に順次対応しているため、急ぎの発行は承れません。

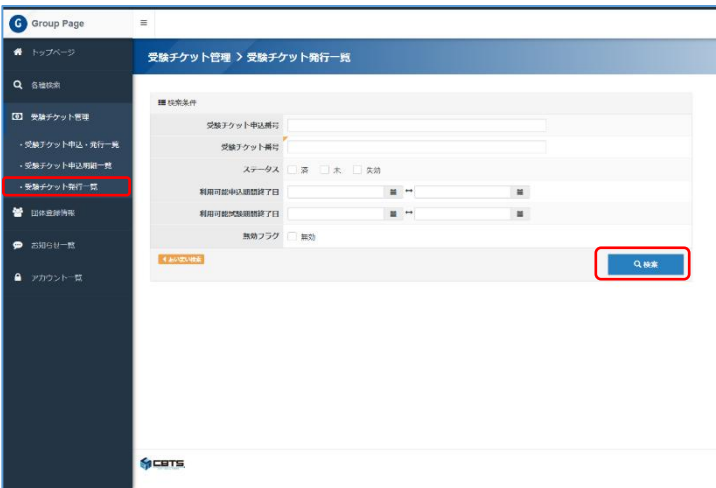
《受験チケット確認方法-1》

団体マイページから発行された受験チケットを確認します。
 受験チケットの使用状況も以下のページから確認できます。

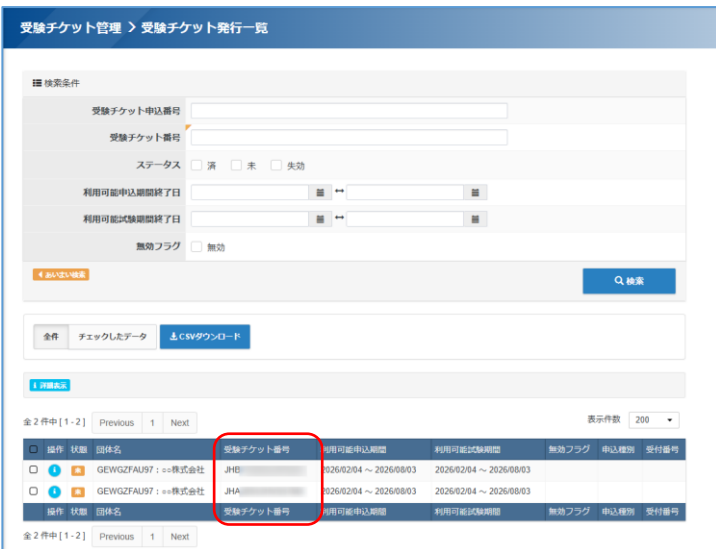


1 入金の確認が取れ、受験チケットが発行されるとメールが送信されます。

管理画面URL（団体マイページURL）を押下し、ログインID/PWでログインしてください。



2 受験チケット管理 > 受験チケット発行一覧を押下し、「検索」ボタンを押下します。



3 一覧が表示され、発行された受験チケット番号が確認できます。CSVデータもダウンロードできますので、必要に応じてご利用ください。

＜受験チケット番号について＞
 1級：JHAから始まる番号となります
 2級：JHBから始まる番号となります

POINT 《級ごとの受験チケットについて》
 級ごとの受験チケットを確認したい場合にはこちらのメニューからCSVデータをダウンロードして確認することを推奨いたします。

▼ 「受験チケット発行一覧」からダウンロードできるCSV ※B列に級、E列に受験チケット番号の記載があります

A	B	C	D	E	F	G	H	I	J	K
受験チケット申込番号	受験チケット種別名	ステータス	団体名	受験チケット番号	利用可能申込期間開始日	利用可能申込期間終了日	利用可能試験期間開始日	利用可能試験期間終了日	無効フラグ	EOL
JHZ1583J	【団体受験】 自主保安士 オンライン試験 2級	済	GEWGZFAU97：〇〇株式会社	JHB	2026/2/4	2026/8/3	2026/2/4	2026/8/3		EOL
JHZ1583J	【団体受験】 自主保安士 オンライン試験 1級	未	GEWGZFAU97：〇〇株式会社	JHA	2026/2/4	2026/8/3	2026/2/4	2026/8/3		EOL

《受験チケット確認方法-2》

【使用状況の確認について】



受験チケット管理 > 受験チケット発行一覧の「状態」を確認することで、受験チケットが使用されているかどうか確認ができます。

<状態欄>

申込完了 済 : 使用済み（受験申込完了）

未 : 未使用

【受験チケット使用者の確認方法】



1 受験チケット管理 > 受験チケット発行一覧の「受付番号」をコピーします。
※左画像赤枠内



2 各種検索> IBT申込・結果検索 を押下します。

3 受付番号欄に①でコピーした「受付番号」を貼り付けて「検索」ボタンを押下します。

4 一覧に使用者のレコードが表示されます。

POINT 《受験チケット使用者について》

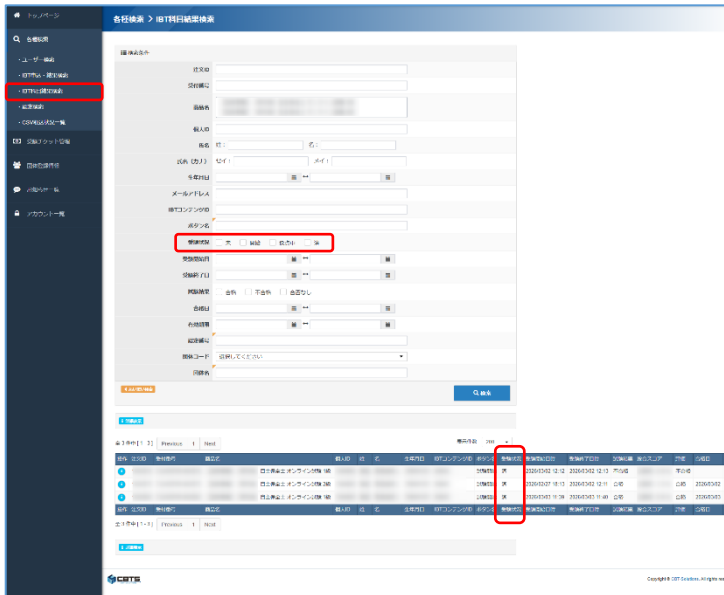
こちらのメニューで対象者を絞らずCSVをダウンロードすることで使用されている受験チケットと使用者が一覧で確認できますので、必要に応じてご確認ください。

▼「IBT申込・結果検索」からダウンロードできるCSV ※BR列に受験チケット番号の記載があります

A	B	C	D	E	F	G	H	I	J	K	L	M	BN	BO	BP	BQ	BR	BS	BT	BU	BV	BW	BX	BY	BZ
注文ID	受付番号	個人ID	ログインID	仮パスワード	姓	名	セイ	メイ	生年月日	性別	メールアドレス	電話番号	資格ID	有効期限	認定番号	申込方法	受験チケット番号	入金店舗	申込ステータス	注文日	入金日	支払期限	団体コード	団体名	EOL
	TUJHZP01				デモ	太郎	デモ	タロウ	2000/1/1	不明		0312345				受験チケット	JHB		申込完了	2026/3/9	2026/3/9			GEWGWZFCO株式会社	EOL

《団体内受験者の受験状況・結果確認方法》

団体マイページから団体内受験者の受験状況と結果を確認できます。



各種検索 > IBT科目結果検索
の「受験状況」を確認することで、受験者の試験状況がわかります。

＜受験状況欄＞

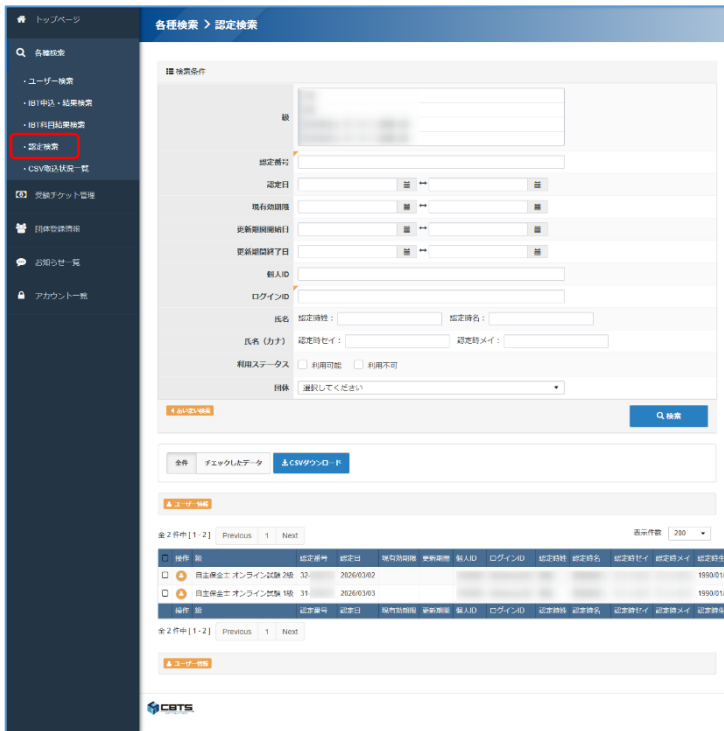
未：申し込みは完了しているが試験を開始していない状態

開始：試験開始ボタンが押され試験中の状態

済：試験完了
(試験結果欄に合否が表示されています)

※受験者がこちらのメニューに表示されない場合、申し込みが完了していませんので、受験者へ申し込み状況をご確認ください。

【認定（合格）者のみ確認方法】



各種検索 > 認定検索
こちらのメニューでは認定（合格）者のみ検索ができます。

＜注意事項＞

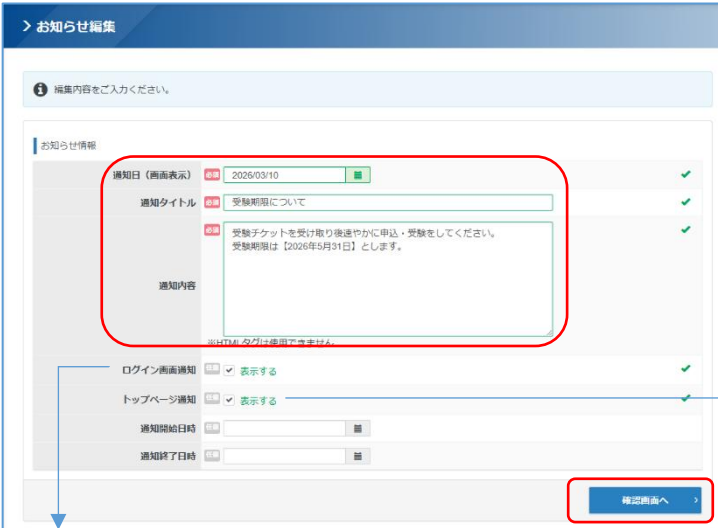
2025年度までのオンライン検定の認定情報は引き続き以下のページにログインすることで閲覧可能です。
団体責任者用マイページログイン：<https://apps.ibt-cloud.com/app/group/jishuhozenshi/>

《その他機能-お知らせ一覧-1》

【お知らせ一覧】 この機能では団体内受験者へ向けてメッセージを表示できます。



- 1 <新規でお知らせを登録する場合>
左側メニューのお知らせ一覧を押下し「+新規登録」ボタンを押下します。

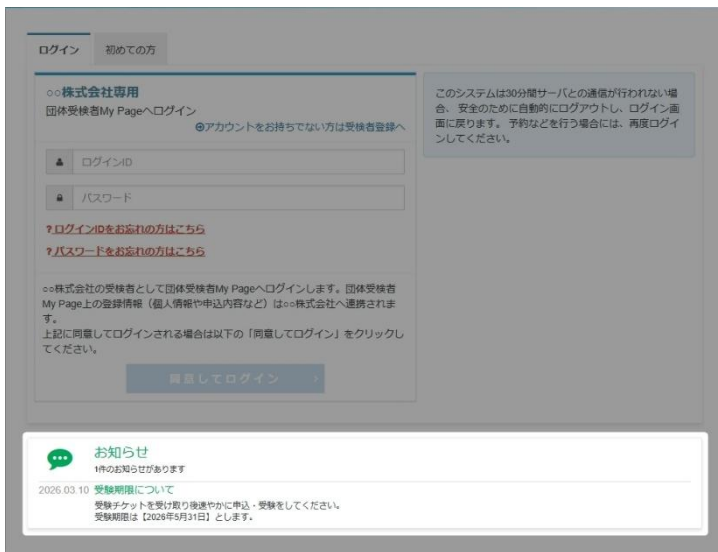


- 2 必須項目を入力し、「確認画面へ」ボタンを押下してください。

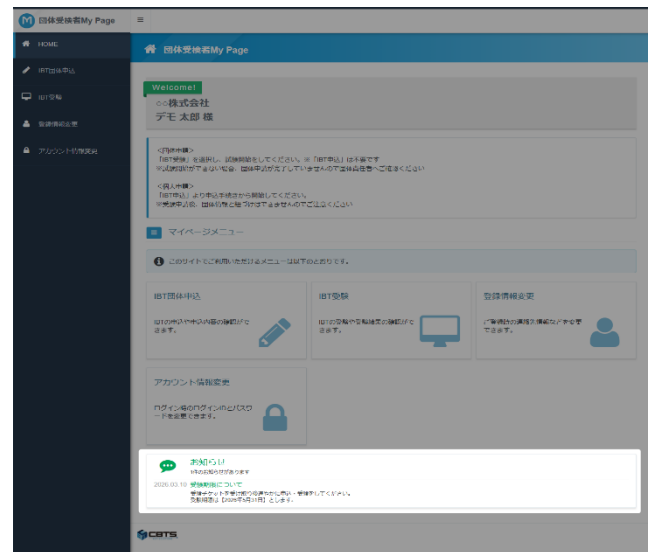
<注意事項>
内容は自由ですが、表示内容によって生じた損害・トラブルにおいては、責任を負いかねます。充分にご注意ください。

通知開始日時を登録しない場合、即時反映されます。

【団体内受験者マイページ ログイン画面 表示位置】

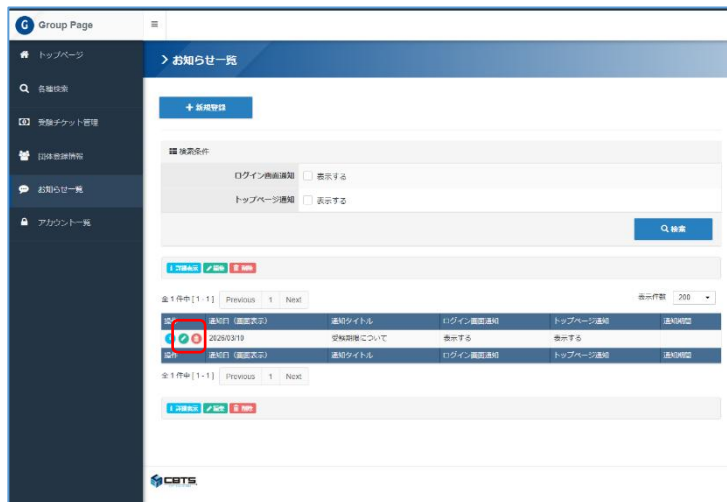


【団体内受験者マイページ トップ画面 表示位置】




- 3 確認画面で内容を再確認の上、「登録する」ボタンを押下して登録は完了です。





〈お知らせを編集・削除する場合〉

- 1 左側メニューのお知らせ一覧を押下し「検索」ボタンを押下します。
- 2 表示された一覧の中から該当のレコードの  を押下します。

削除の場合は  を押下します。

- 3 編集の場合は編集画面で内容を編集し、「確認画面へ」ボタンを押下してください。



- 4 編集の場合は確認画面で内容を再確認の上、「更新する」ボタンを押下して編集は完了です。



削除の場合は削除する対象を確認画面で確認し、「削除する」ボタンを押下して削除が完了します。



《その他機能-アカウント一覧》

【アカウント一覧】この機能では団体マイページの管理者を追加作成できます。



＜新しく管理者を追加する場合＞

- 1 左側メニューのアカウント一覧を押下し「+新規登録」ボタンを押下します。



- 2 必須項目を入力し、「確認画面へ」ボタンを押下してください。

＜権限について＞

管理者権限

→団体マイページの機能をすべて使用できます。

編集可能

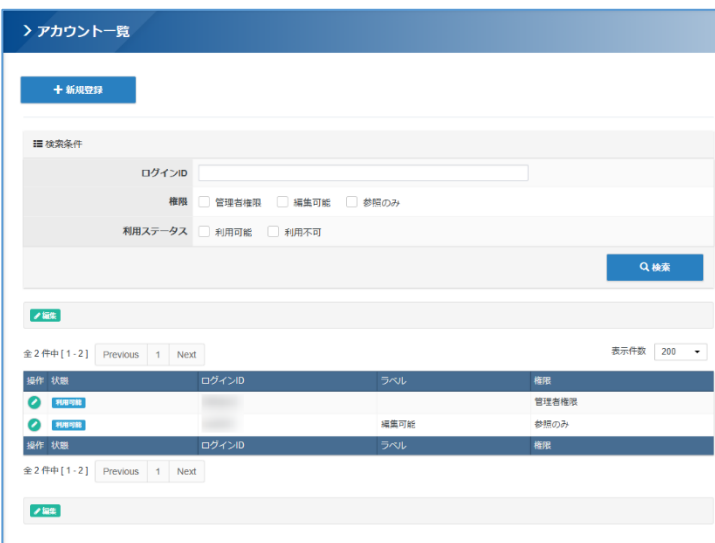
→管理者権限とほとんど同じですが、団体マイページの管理者を増やすことはできません。

参照のみ

→各情報の参照は可能ですが、登録や編集の機能が使用できません。

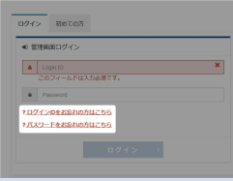


- 3 確認画面で内容を確認の上、「登録する」ボタンを押下して作成は完了です。



- 4 作成後の確認や、編集したい場合は①の画面で「検索」ボタンを押下してください。下部に登録されているアカウントの一覧が表示されます。

アカウント関連

Q	団体マイページのログインID/ログインパスワードを忘れました。サポートセンターで確認してもらえますか？	A	ログインページの下部にリマインダーがございますのでご自身でご確認ください。サポートセンターではお答えできません。 
Q	団体責任者がまとめて団体内受験者のアカウントを作る方法がありますか？	A	一括での作成方法はありません。団体専用のURLから1人ずつ受験者のマイページを作成してください。団体責任者が代理でマイページを作成いただくことは可能ですが、入力情報を間違えないようご注意ください。
Q	A工場の受験者がB工場へ転勤になりました。B工場のアカウントへ紐づけを変えてもらえますか？	A	団体の紐づけの変更や、別人への変更はできません。
Q	Aさんが使用予定の受験チケットをBさんが使用してしまいました。BさんのアカウントをAさんの名前に変更できませんか？	A	アカウントを別人のものに変更することはできません。

受験チケット・請求書関連

Q	受験チケットを注文しましたが、1級分と2級分の請求書分けて発行できますか？	A	請求書の分割発行はできません。分割したい場合には、注文自体を分けてください。
Q	受験チケットを間違えて多く購入してしまいました。不要な分の払い戻しをしてもらえますか？	A	払い戻しはできません。有効期間内に使用してください。 ※使用しないことを申出いただく必要はありません。
Q	受験チケットの枚数を間違えて注文してしまいました。数量を変更して請求書を発行してもらえますか？	A	注文後の請求書の修正はできません。正しい枚数で再注文をしてください。未入金の場合でもサポートセンターからはご連絡いたしません。
Q	受験チケットを再購入したい場合、同一の団体マイページから購入可能ですか？	A	可能です。
Q	後払いに変更は可能ですか？	A	先払いのみ対応しております。受験チケット購入開始日を受験申請期間より早めに設定しておりますので、事前にお支払いください。

受験・結果関連

Q	一度不合格となった場合でも、再受験はできますか？	A	受験回数の制限はありません。再度受験チケットを購入し、受験申し込いただければ何度でも受験可能です。
---	--------------------------	---	---