

団体内受験者申請マニュアル

団体内受験者マイページの作成から受験の流れについて

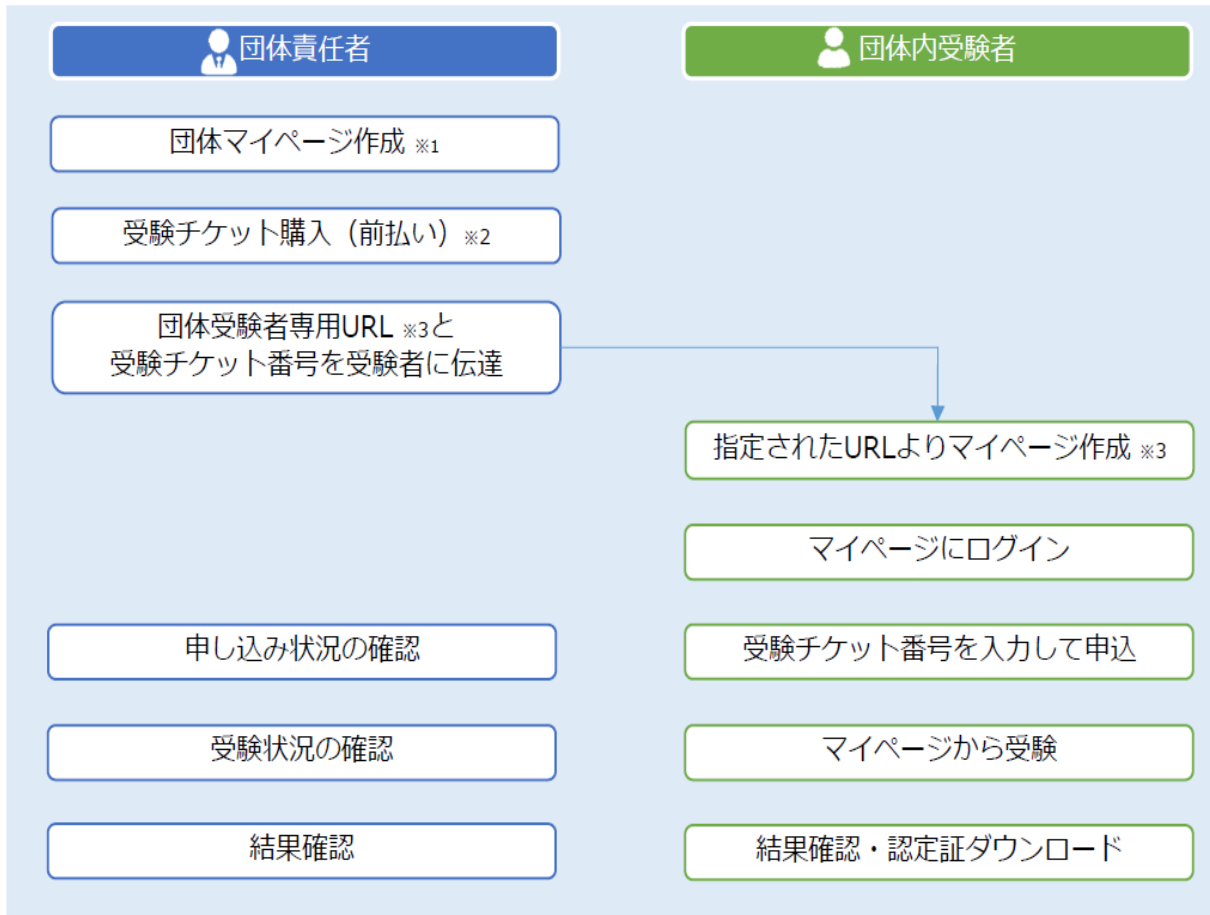
P2-4 手順1 マイページ作成

P5-6 手順2 受験申請方法

P7-8 手順3 受験と試験結果の確認

手順1 マイページ作成-1

★団体申請の全体フロー



1 指定のURLよりマイページアカウント作成

団体責任者から指定のURLが共有されますので、「初めての方」を押下してください。「個人情報の取り扱いについて」を一読いただき「同意する」にチェックし、「次へ」ボタンを押下してください。

The screenshot shows the 'マイページアカウント作成' (My Page Account Creation) page. At the top, there are two tabs: 'ログイン' (Login) and '初めての方' (First-time user), with '初めての方' selected and highlighted by a red box. Below the tabs, there is a message: 'お申し込みされる方はマイページアカウントが必要です。下記の「個人情報の取り扱いについて」にご同意いただいたうえで登録ください。' (You need a My Page account to apply. Please register after agreeing to the 'Privacy Policy' below.)

The '個人情報の取り扱いについて' (Privacy Policy) section is visible, with a link to '@アカウントをお持ちの方はログインへ' (Click here if you have an account). The text explains that the system is operated by CBT Solutions on behalf of the Japan Brant Maintenance Association (JBMA).

Below the privacy policy, there are two sections:

- 事業者の氏名または名称: 公益社団法人 日本プラントメンテナンス協会
- お問い合わせ先: 公益社団法人日本プラントメンテナンス協会 企画管理部 宛
〒101-0051 東京都千代田区神田神保町3-3 神保町SFIIIビル5階
03-6865-6081

At the bottom right, there is a checkbox labeled '同意する' (I agree), which is checked and highlighted by a red box. Below it is a '次へ' (Next) button, also highlighted by a red box.

At the bottom of the page, there is a logo for 'CBTS' and the text 'Copyright © CBT-Solutions. All rights reserved.'

手順1 マイページ作成-2

2 メールアドレスの登録

アドレスについては、フリーアドレスでも社用アドレスでも構いませんので、入力いただき、「登録する」ボタンを押下してください。
※セキュリティ設定等により、自動メールが受信できない場合がありますので、下記内容をご確認ください。

- ・ドメイン【@cbt-s.com】の受信許可設定をする
- ・迷惑メールフォルダを確認する

仮登録が完了し、登録されたメールアドレスにメールが届きますので、URLを押下してください。

お申し込みを希望される方へ

マイページ事前登録が完了しました。
下記のURLより本登録を完了してください。

このURLはあなた専用のURLです。
24時間以内に登録を完了くださるようお願いいたします。
(24時間以上たつと上記URLへはアクセスできなくなりますので、ご注意ください。)

3 受験者情報の登録

受験者情報を入力する画面になりますので、画面の案内に沿って正確に入力してください。
入力が完了したら「確認画面へ」ボタンを押下してください。

手順1 マイページ作成-3

4 登録内容の確認

確認画面が表示されますので、入力された内容が正しいか確認してください。
確認が完了しましたら「登録する」ボタンを押下してください。

マイページアカウント作成

ご入力内容に間違いがないかをご確認ください。
この内容で問題なければ、「登録する」ボタンをクリックしてください。

ご注意
「登録する」ボタンをクリックせずに本画面を閉じた場合、登録は無効となります。

団体名	〇〇株式会社
ログインID	XXXXXXXXXX
パスワード	*****
氏名	機械 太郎
氏名(カナ)	キカイ タロウ
生年月日	2000/01/01
性別	
メールアドレス	XXXXXXXXXX@XXXXXX
電話番号	XXXXXXXXXX
電話番号(予備)	
主催者からのお知らせ	希望しない
CBTSからのお知らせ	希望しない

登録する

5 受験者情報の登録完了

登録は完了です。メールも送信されますのでご確認ください。
このままログインする場合は「ログイン画面へ」ボタンを押下してください。
メールに記載のURLからもログイン可能です。

マイページアカウント作成

マイページ登録完了

ご登録いただいたメールアドレスあてにマイページ作成完了メールを送信しました。
まだお申し込みは完了していません。
引き続き、「ログイン画面へ」をクリックしてマイページにログインID・パスワードを入力してログインし、お申し込みを完了させてください。

ログイン画面へ

CBTS Copyright © CBTS-Solutions. All rights reserved.

機械 太郎 様

ご登録いただき、ありがとうございます。
ご登録いただきましたログインIDは以下の通りです。

ログインID: XXXXXXXXXXXX

ログインURL: XXXXXXXXXXXX

なおパスワードを忘れた場合、お問い合わせいただいてもお答えすることができません。
ご本人様にて再設定をしていただく必要がありますので忘れないように管理してください。

ご登録いただきました内容に変更が生じた場合には、
マイページ内の「登録情報変更」メニューより登録情報の変更を行ってください。

手順2 受験申請方法-1

1 受験申込み

団体マイページトップから左メニューのIBT団体申込を押下し、受験する等級の「お申し込み」ボタンを押下してください。

IBT団体申込 正常に手続きできない場合がありますので、複数のタブ（複数のウィンドウ）での操作は行わないでください。

申込受付中のIBT

【団体受験】（移行後）自主保全士 オンライン試験 1級

申込

IBT情報

IBT名	【団体受験】（移行後）自主保全士 オンライン試験 1級
料金（税込）	10,450円
申込期間	2025年12月1日(月) 0時00分 ~ 2026年3月27日(金) 23時59分

お申し込み >

【団体受験】（移行後）自主保全士 オンライン試験 2級

申込 申込履歴

IBT情報

IBT名	【団体受験】（移行後）自主保全士 オンライン試験 2級
料金（税込）	8,250円
申込期間	2025年12月1日(月) 0時00分 ~ 2026年3月27日(金) 23時59分

お申し込み >

2 申込み内容の確認

申込み内容を確認し、問題なければ「支払方法」の選択を押下してください。

1級の場合、実務経験年数の入力が必要となり、実務経験年数4年以上でなければ受験できません。

【団体受験】（移行後）自主保全士 オンライン試験 2級のお申し込み 正常に手続きできない場合がありますので、複数のタブ（複数のウィンドウ）での操作は行わないでください。

Step 1 申込内容の入力 2 支払方法の選択 3 申込完了

1 申込内容の入力

▲ 申込内容を入力してください。

全ての入力が完了しましたら、ページ下部の「支払方法の選択」ボタンが押せるようになります。

1 申込条件（仮）を入力してください。 必須

商品情報

商品名	【団体受験】（移行後）自主保全士 オンライン試験 2級
価格	8,250円
質問1	回答1

入力する

2 メールアドレスを確認してください。 必須

以下のメールアドレスあてに申込完了メールを送信します。

メールアドレス [REDACTED]

変更する

3 登録情報を確認してください。 必須

登録情報

氏名	姓 名 太郎
生年月日	2000/01/01
電話番号	0368650003

戻る

支払方法の選択 >

手順3 受験と結果確認の方法-1

1 受験

マイページメニューの「IBT受験」を押下してください。

その後、「試験開始」を押下してください。

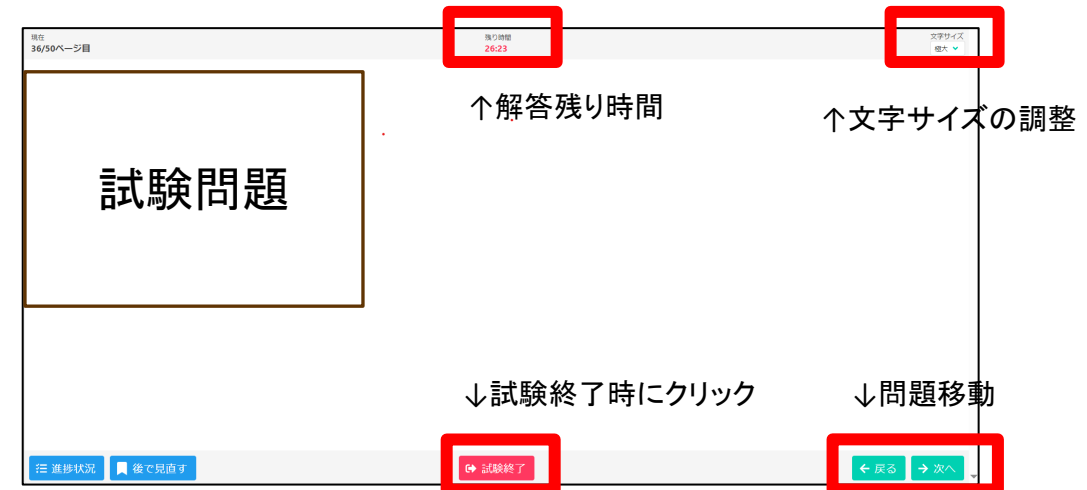
右下の「試験開始」ボタンをクリックし、注意事項や重要事項を確認後、再度右下の「試験開始」をクリックすると試験が始まります。

※受験前に必ずデモ試験を実施し、利用端末で問題なく試験が実施できるか確認してください。



2 試験画面(サンプル)

「試験終了」ボタンを押下すると最終確認のタブが表示されます。問題ない場合は、「OK」押下すると試験終了となります。



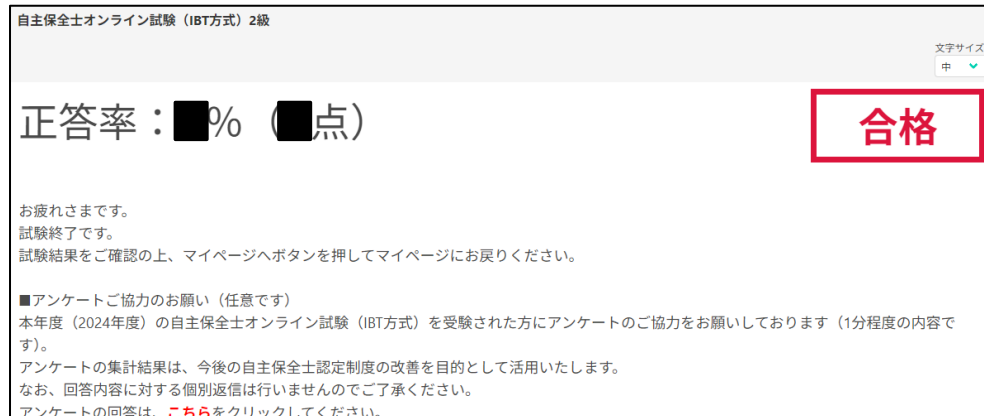
デモ環境: <https://ijuken.com/engine/exam/environment>

手順3 受験と結果確認の方法-2

3 試験結果の確認とアンケートご協力をお願い

試験終了後、正答率および合格/不合格が表示されます。

サービス向上を目的としたアンケートを実施しておりますので、可能な限りご協力ください。



自主保全士オンライン試験 (IBT方式) 2級

文字サイズ
中

正答率：100% (10点) **合格**

お疲れさまです。
試験終了です。
試験結果をご確認の上、マイページボタンを押してマイページにお戻りください。

■アンケートご協力をお願い (任意です)
本年度 (2024年度) の自主保全士オンライン試験 (IBT方式) を受験された方にアンケートのご協力をお願いしております (1分程度の内容です)。
アンケートの集計結果は、今後の自主保全士認定制度の改善を目的として活用いたします。
なお、回答内容に対する個別返信は行いませんのでご了承ください。
アンケートの回答は、[こちら](#)をクリックしてください。

なお、試験後もマイページメニューの「IBT受験」を押下し、結果表示を押下することで試験結果を確認できます。



IBT受験

受験可能なIBT

【IBT受験】(移行後) 自主保全士 オンライン試験 2級

受験 申込詳細

利用可能期間 2024年3月1日 00時3分31日(JST) 23時59分

結果表示

4 認定証書のダウンロード方法

合格するとマイページメニューに認定情報が表示されます。
認定証ボタンを押下するとPDFデータをダウンロードできます。

※従来どおり認定証書も後日郵送いたします、詳細は受験案内でご確認ください



団体受検者My Page

HOME

IBT団体申込

IBT受験

資料ダウンロード

登録情報変更

アカウント情報変更

マイページメニュー

あなたの認定情報とこのサイトでご利用できるメニューは以下のとおりです。

認定情報

自主保全士 オンライン試験 2級 **有効**

認定番号 : 32-000779 **認定証**

IBT団体申込

IBTの申込や申込内容の確認ができます。

IBT受験

IBTの受験や受験結果の確認ができます。

登録情報変更

ご登録時の連絡先情報などを変更できます。